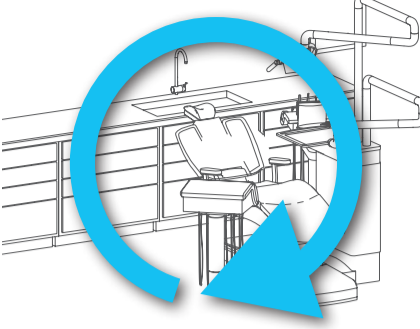

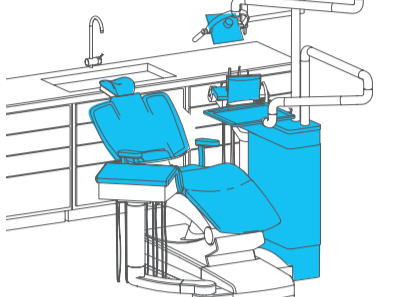



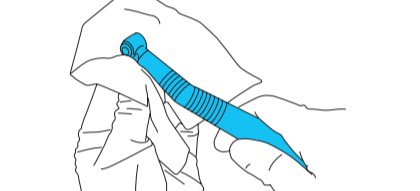

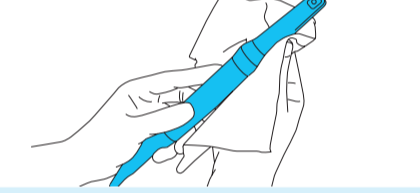

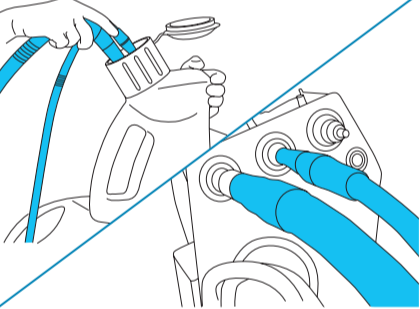




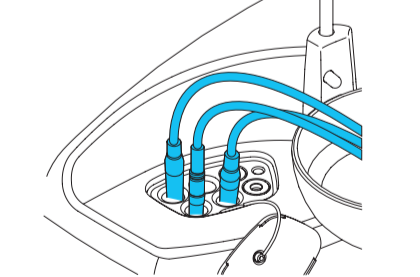
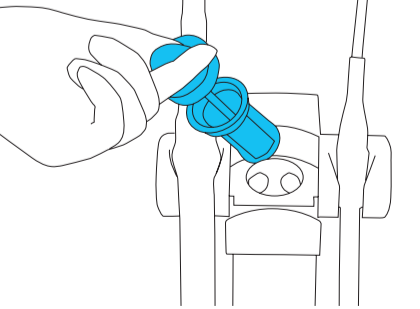

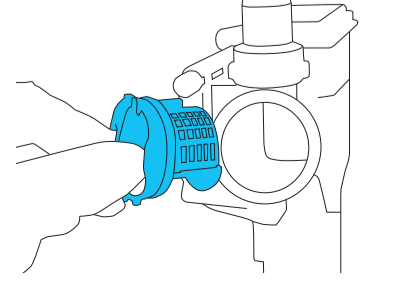



Системный подход – залог
качественного результата

План очистки и ухода за стоматологическим оборудованием

При выборе
чистящих и дезинфи-
цирующих средств
обязательно учиты-
вайте рекомендации
производителей
установок



| Шаг | Конструкция в зависимости от области применения | | Dürr Dental рекомендует | |
|-----|--------------------------------------------------------------------------------------------------------------------------------------|-------------------------------------------------------------------------------------|----------------------------------------------------------------------------------------------------------------------------------------------------------------------------------------------------------------------------------------------------------------------------------------------------------------------------------------------------------------------------------------------------------------------------------------------------------------------------------------------------------------------------------------------------------------------------------------------------------------|---------------------------------------------------------------------------------------------------------------------------------------------------------------------------------------------|
| 1 | Дезинфицирующее средство для поверхностей стоматологического оборудования |  | <p>Не содержащие спирта концентраты FD 300 } + FD multi wipes / FD multi wipes compact FD 312 }</p> <p>Не содержащие спирта влажные салфетки FD 300 top wipes FD 312 wet wipes</p> <p>Быстрая дезинфекция FD 322, FD 333 } + FD multi wipes FD 333 forte }</p> <p>FD 322 premium wipes, FD 322 top wipes FD 333 wipes, FD 333 top wipes, FD 333 forte wipes FD 350 Дезинфицирующие салфетки FD 366 sensitive wipes, FD 366 sensitive top wipes</p> |  |
| 2 | Дезинфицирующее средство для чувствительных поверхностей, например пластика, искусственной кожи, дисплеев, акрилового стекла и т. д. |  | FD 366 sensitive FD 366 sensitive wipes FD 366 sensitive top wipes |  |
| 3 | Очистка мягкой мебели и уход за ней |  | Очиститель для искусственной кожи FD 360 FD 366 sensitive wipes FD 366 sensitive top wipes |  |
| 4 | Дезинфекция съемных инструментов методом протирания |  | FD 322 premium wipes FD 322 top wipes FD 333 wipes FD 333 forte wipes FD 350 Дезинфицирующие салфетки |  |
| 5 | Дезинфекция интраоральной камеры методом протирания |  | FD 322 premium wipes FD 322 top wipes FD 333 wipes FD 333 forte wipes FD 350 Дезинфицирующие салфетки VistaCam Optik-Cleaner |  |
| 6 | Дезинфекция и очистка аспирационной системы |  | Orotol® plus Дезинфекция аспирационных установок с использованием OroCup или Hygosuc MD 555 cleaner Специальное чистящее средство для аспирационных установок |   <p>Анимация</p> |
| 7 | Дезинфекция и очистка чаши плевательницы |  | Очиститель чаши плевательницы MD 550 |  |
| 8 | Дезинфекция системы подачи воды |  | Согласно рекомендации производителя | |
| 9 | Смена фильтра на блоке ассистента |  | Сменный фильтр, желтый Заменяйте сменный фильтр каждую неделю |  |
| 10 | Очистка защитной сетки на клапане плевательницы |  | Защитная сетка желтого цвета Очищайте или заменяйте желтую защитную сетку ежемесячно |  |